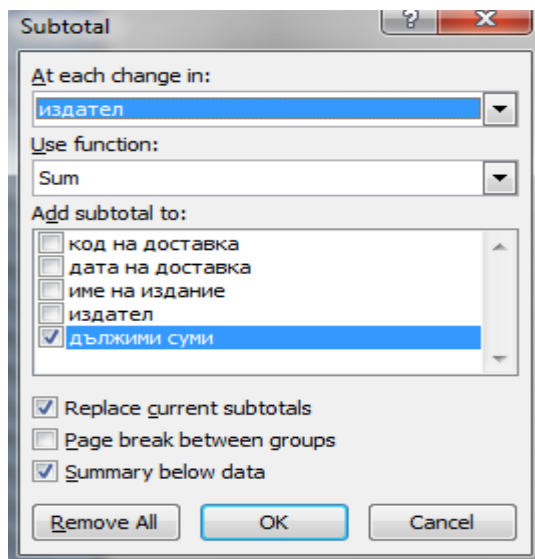


Сортирайте таблицата по следните критерии:

1. Издател -(А-Я)
2. Име на издание -(А-Я)
3. Дължими суми-(L-S)

Направете обобщение на данните:

- 1.Data->Subtotal (Фиг.1)

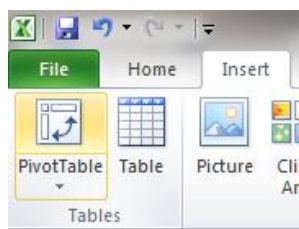


Фиг. 1

Изведете в нова таблица дължимите суми по издатели.

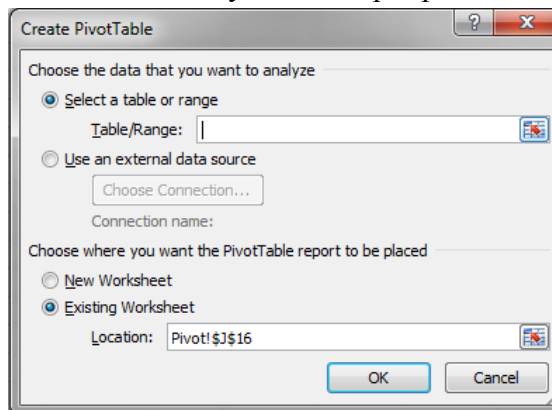
Pivot table

1. Отворете нова страница



2. Insert->Pivot Table

3. В отворения прозорец натиснете колапс бутона и маркирайте таблицата



4. Изберете примерните опции, както се виждат на изображението

Row Labels	2.10.2016	3.10.2016	4.10.2016	5.10.2016	6.10.2016	Grand Total
БУЛПРЕС 97	631,2	607,8	618	628,8	594,6	3080,4
ДЖЕНЕВРА	201,6	237,6	238,8	241,2	213,6	1132,8
ИРИС	192,8	200,8	153,6	188	140,8	876
ПРЕС 2000	87	107,4	95,4	106,8	100,2	496,8
Grand Total	1112,6	1153,6	1105,8	1164,8	1049,2	5586